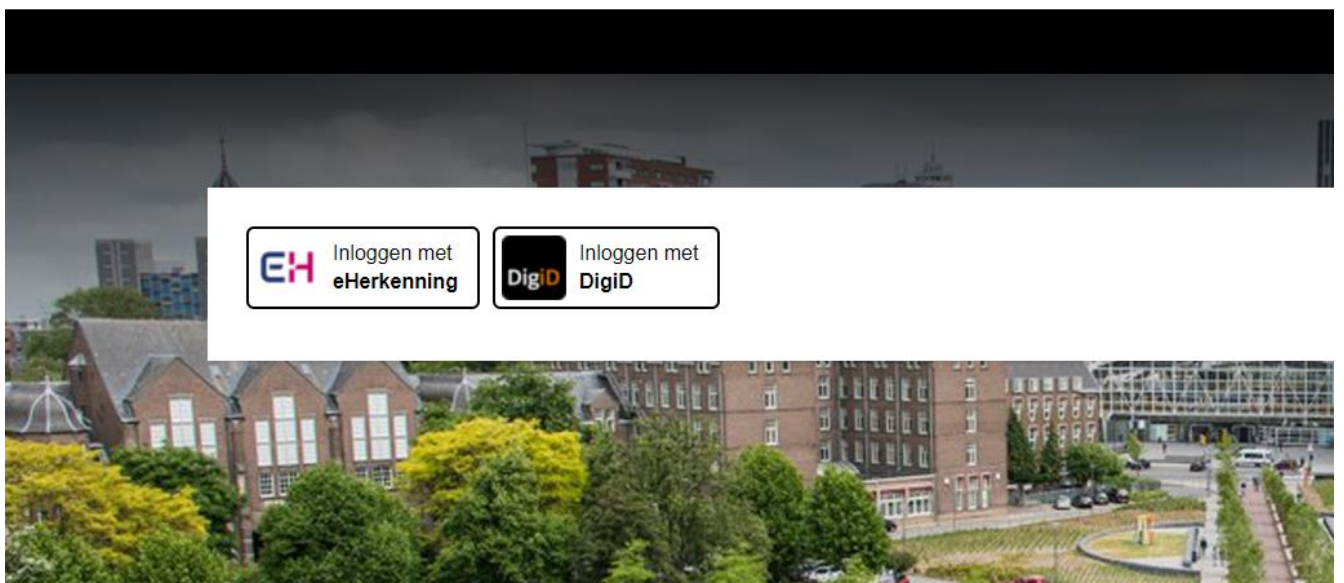


Handleiding: algemene uitleg van het Subsidieloket



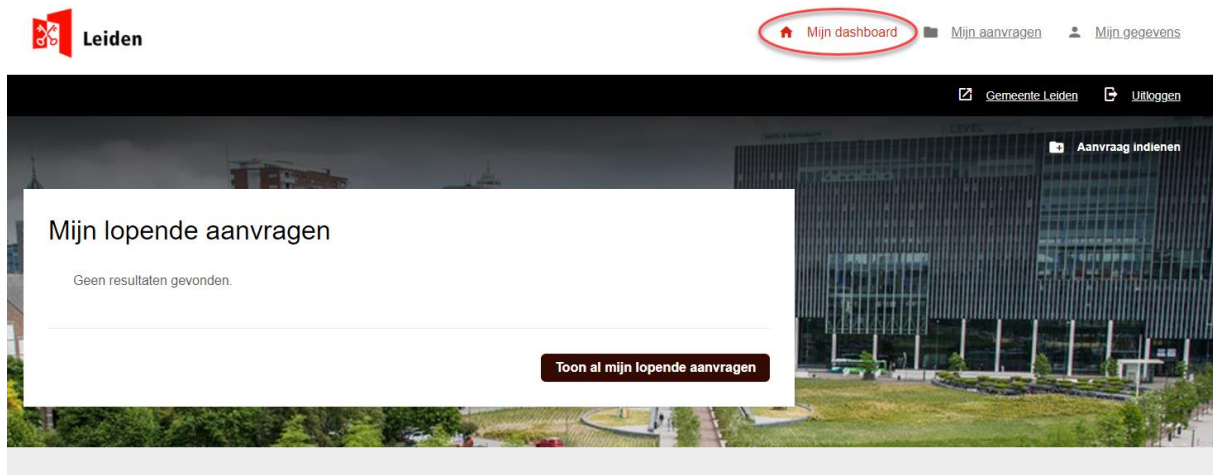
Het aanvragen van subsidies gaat via ons subsidieloket van de gemeente Leiden op subsidie.leiden.nl. Log in met uw DigiD of E-herkenning.

Inhoud

Algemene uitleg van het subsidieloket	3
Mijn Dashboard	3
Mijn aanvragen	3
Mijn gegevens	4
Nieuwe aanvraag indienen	6
Symbolen in dit subsidieloket	6
Het sterretje.....	6
Het rondje met een i erin	6
De driehoek met een uitroepteken.....	7
Aanvraag bekijken	7
Website van gemeente Leiden	8
Uitloggen	8

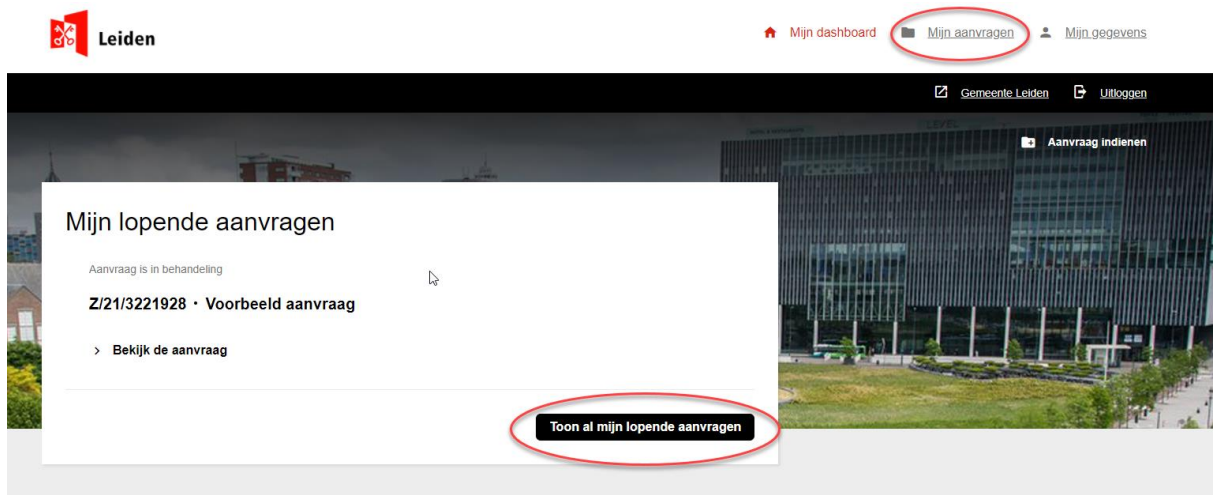
Algemene uitleg van het subsidieloket

Mijn Dashboard



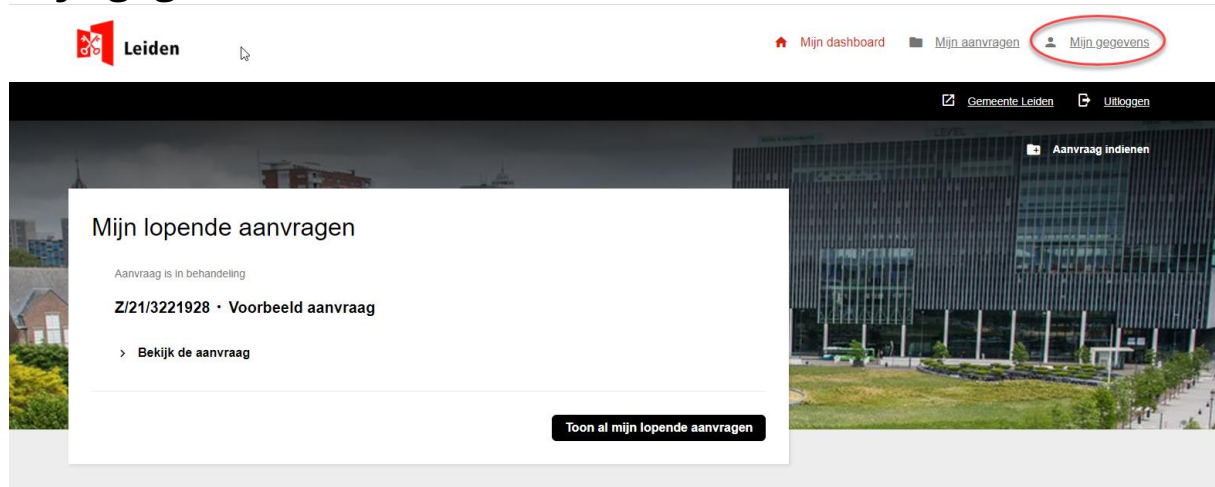
Na het inloggen wordt de pagina **Mijn Dashboard** geopend. Op dit dashboard kunnen een paar lopende aanvragen zichtbaar worden gemaakt.

Mijn aanvragen

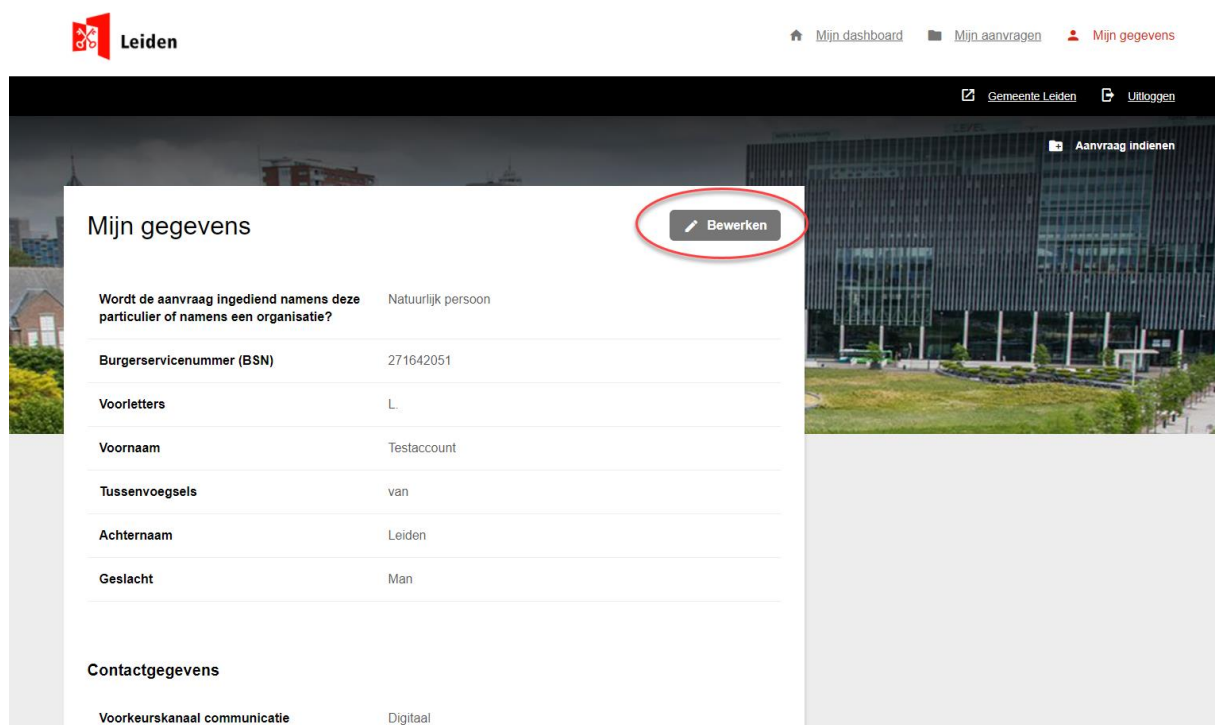


Klik op de knop **Mijn aanvragen** of op de knop **Toon al mijn lopende aanvragen** om alle aanvragen in 2022 te zien. Op het dashboard kunnen maximaal 2 aanvragen worden getoond.

Mijn gegevens



Klik op de knop **Mijn gegevens** om alle informatie van uw account te zien.



Door op **bewerk** te klikken zijn alleen het telefoonnummer, mobiel nummer en E-mailadres aan te passen.

[Terug naar overzicht](#)

Mijn gegevens bewerken

Communicatie

Telefoonnummer

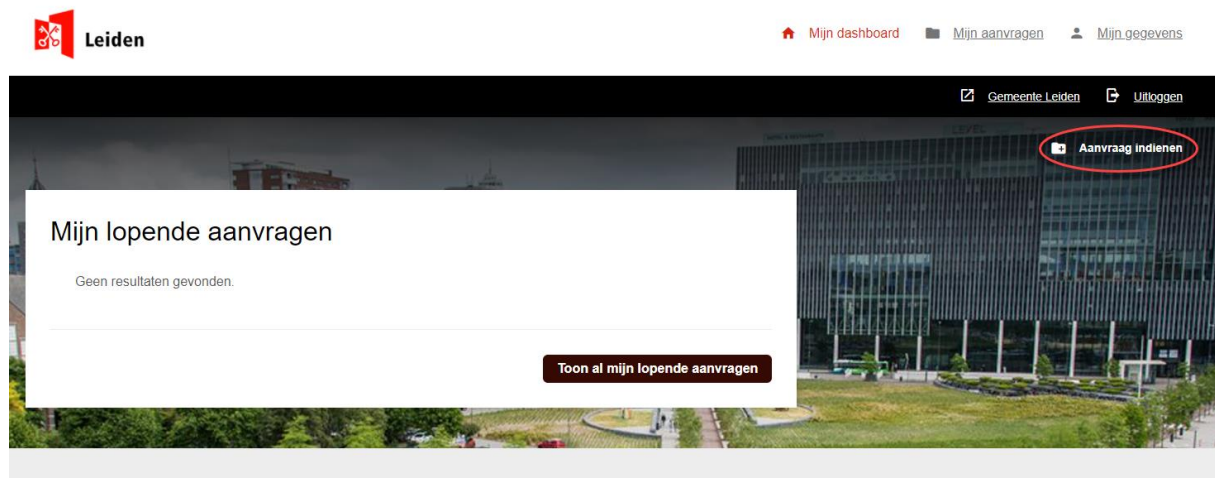
Mobiel telefoonnummer

E-mailadres * [i](#)

[Annuleren](#) [Opslaan](#)

Als hier een wijziging voor is kan hier het telefoonnummer en/of mobiel telefoonnummer en/of het e-mailadres ingevuld worden, klik daarna op **Opslaan**.

Nieuwe aanvraag indienen



Klik op de knop **Aanvraag indienen** om een nieuwe subsidie aanvraag te doen.

Symbolen in dit subsidieloket

Het sterretje

Titel aanvraag *

Het sterretje betekent dat deze vraag verplicht is om in te vullen.

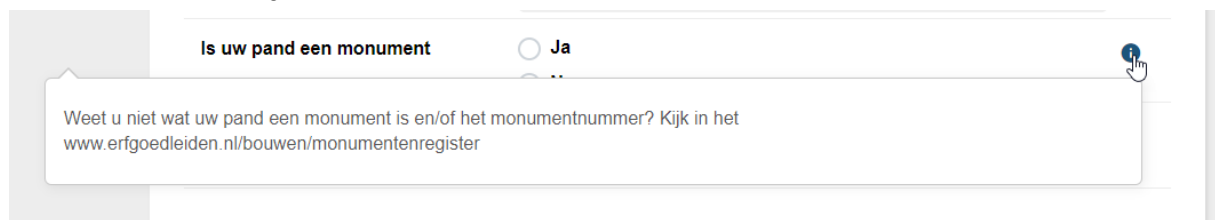
Het rondje met een i erin

Is uw pand een monument



- Ja
 Nee



Het rondje met een i erin is een informatieknopje. Klik op het icoontje om de informatie te bekijken.





De driehoek met een uitroepteken

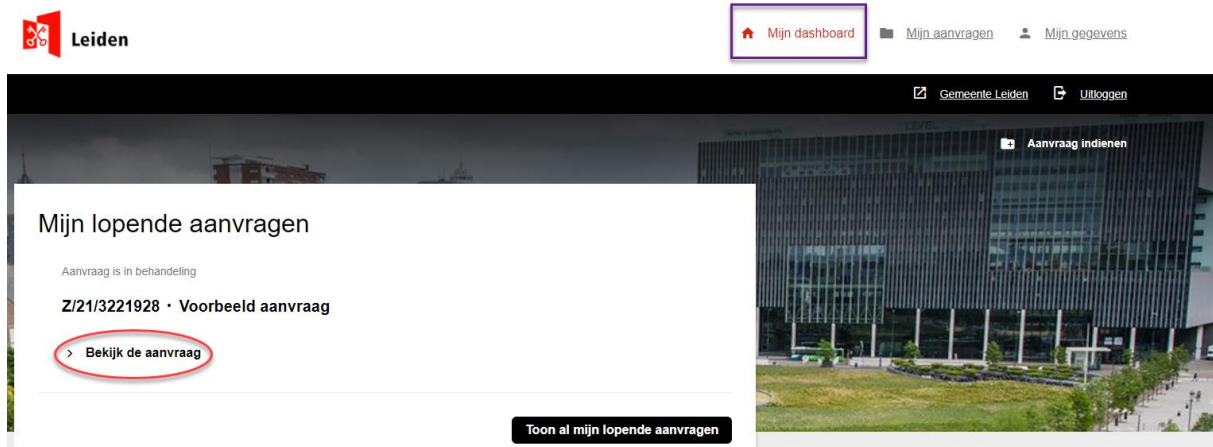
Startdatum activiteiten *  

De driehoek met een uitroepteken erin is een waarschuwingssymbool, ga met de muis op de driehoek staan om de waarschuwing te bekijken.

Titel aanvraag

Startdatum activiteiten *   Dit veld is verplicht

Aanvraag bekijken



Mijn lopende aanvragen

Aanvraag is in behandeling

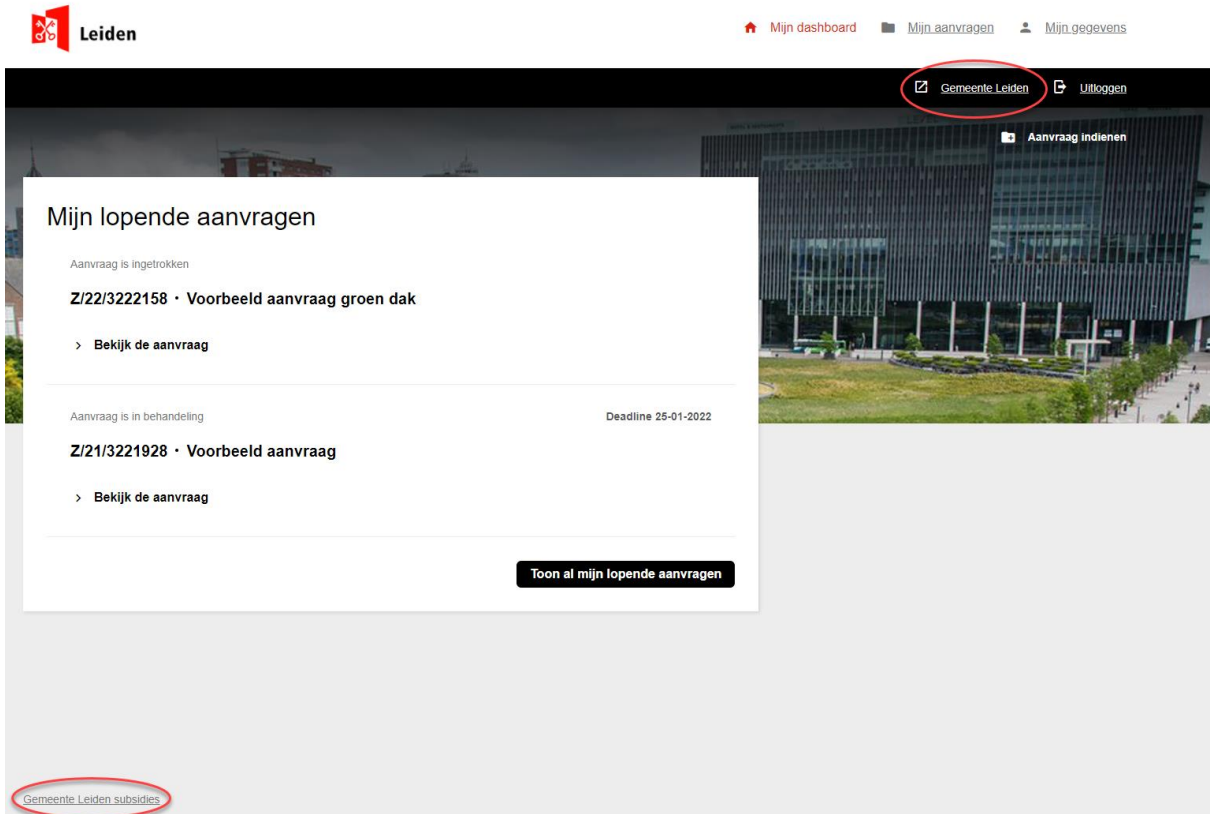
Z/21/3221928 · Voorbeeld aanvraag

[Bekijk de aanvraag](#)

Toon al mijn lopende aanvragen

Als er al een aanvraag loopt is dat direct zichtbaar op de pagina **Mijn Dashboard**, klik op de knop **Bekijk de aanvraag** om alle informatie over deze aanvraag te bekijken.

Website van gemeente Leiden



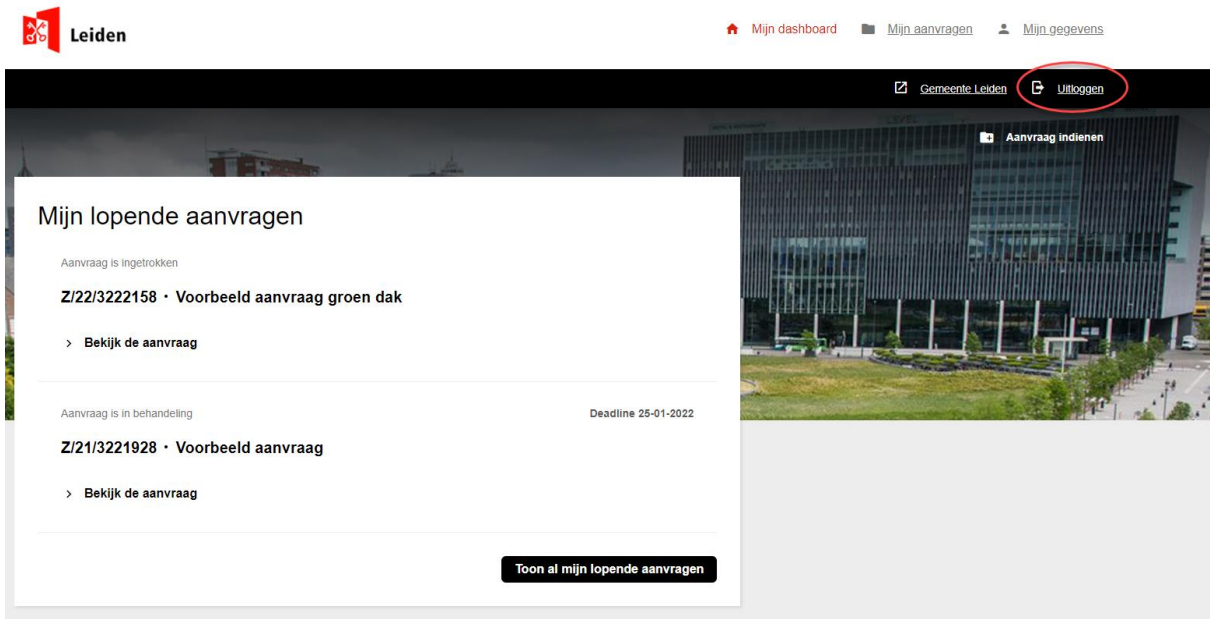
The screenshot shows the user interface of the Leiden website. At the top left is the Leiden logo. To the right are navigation links: 'Mijn dashboard', 'Mijn aanvragen', and 'Mijn gegevens'. Below these is a dark navigation bar with 'Gemeente Leiden' (circled in red) and 'Uitloggen'. A 'Aanvraag indienen' button is also visible. The main content area is titled 'Mijn lopende aanvragen' and contains two entries:

- Aanvraag is ingetrokken**
Z/22/3222158 · Voorbeeld aanvraag groen dak
> [Bekijk de aanvraag](#)
- Aanvraag is in behandeling** (Deadline 25-01-2022)
Z/21/3221928 · Voorbeeld aanvraag
> [Bekijk de aanvraag](#)

At the bottom of the list is a button: **Toon al mijn lopende aanvragen**. At the bottom left of the page, there is a link: [Gemeente Leiden subsidies](#) (circled in red).

Klik op de knop **Gemeenten Leiden** (rechtsboven) om naar de website te gaan van gemeente Leiden, klik op de knop **Gemeente Leiden Subsidies** (linksonder) om naar de subsidie pagina te gaan van gemeente Leiden.

Uitloggen



This screenshot is identical to the one above, but with the 'Uitloggen' button in the top navigation bar circled in red to highlight it.

Klik op de knop **Uitloggen** om op dit account uit te loggen.